





- ¹⁾ gemessen am Stutzen vom Heizeinsatz
²⁾ gemessen hinter der Nachschaltheizfläche

		SH	BKB
NWL:	KW	12	12
Gewicht:	kg	196	
Abgasmassenstrom:	g/s	14,4	15,4
Abgastemperatur ¹⁾ :	° C	424	424
Abgastemperatur ²⁾ :		207	204
Erforderlicher Förderdruck ¹⁾ :	mBar	0,10	0,15
Erforderlicher Förderdruck ²⁾ :		0,08	0,11
DIN-Reg.-Nr.:		98 OL 91DH	
erfüllte Anforderungen:		Stuttgarter	

Innenauskleidung

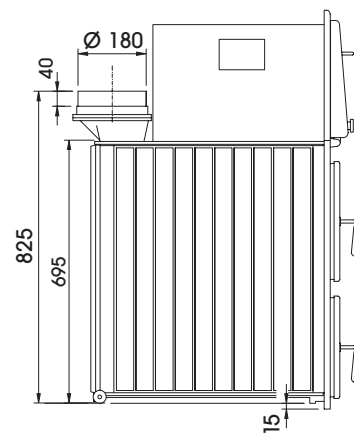
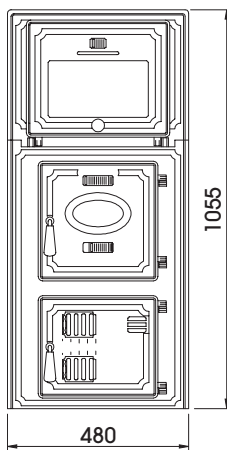
9 / 12 KW



Alle Abbildungen und Zeichnungen sind urheberrechtlich geschützt.
Verwertung oder Veröffentlichung, auch einzelner Details, nur mit unserer Genehmigung.
Technische Änderungen vorbehalten.

JU mit Kochhaube

- für Holzbrand und Mischbrand
- mit Ornamenten verzierte Frontplatte, schwarz lackiert
 - mit Sichtscheibe in der Fülltür
- mit spezieller Rosteinheit mit Düsenstein
 - mit oberem schadstoffarmem Abbrand
- Durchbrandtechnologie • mit Sekundärlufteinrichtung
- mit passender Kochhaube zum Kochen, Backen und Warmhalten inkl. Grillrost

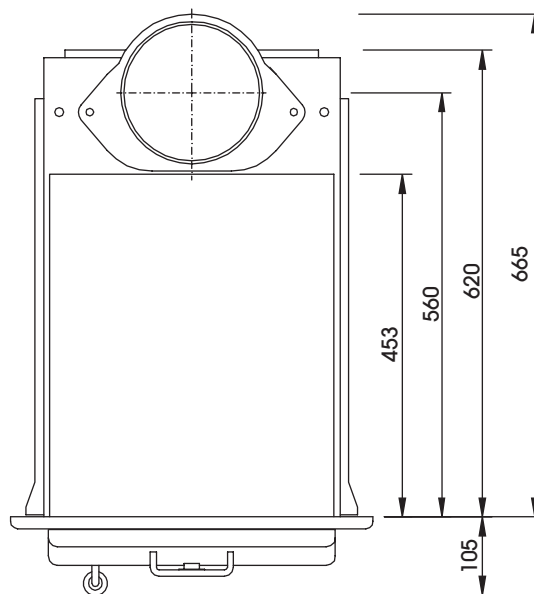


Ansicht

M 1:20

Seitenansicht

Draufsicht M 1:10



Alle Abbildungen und Zeichnungen sind urheberrechtlich geschützt.
Verwertung oder Veröffentlichung, auch einzelner Details, nur mit unserer Genehmigung.
Technische Änderungen vorbehalten.