

## SD 11 E

Топливо: древесина/ бурый уголь



- Двойное стекло
- Возможно многократно подключать к одному дымоходу
- Замена внутренней футеровки через дверцу
- Со специальными колёсиками для упрощения монтажа
- Различные дополнительные комплектующие, см. Прайс-лист

### Технические данные

Номинальная мощность	kW	11
Средний диапазон мощности (в зависимости от количества дров)	kW	5,3 - 11,9
КПД	%	87
Изоляция		
Задняя стенка / боковая стенка	mm	80 / 80
Диаметр подводки наружного воздуха	mm	---
Вес с шамотом	kg	235
Излучаемая Энергия	%	10
Конвекционная теплоотдача	%	90

### Информация для установщиков

в соответствии с DIN EN 13384

(Режим горения: закрытый: A1)

Параметры при ном. мощности	Скорость дыма на выходе	g/s Дрова	12,2
		g/s ВКВ*	---
	Температура газов после дымооборотов каналов	°C Дрова	175
		°C ВКВ*	---
Параметры для расчёта длины дымооборотных каналов	Необходимая сила тяги на патрубке	mbar Дрова	0,12
		mbar ВКВ*	---
	*ВКВ = бурый брикетированный уголь		
	Разовая закладка древесины	kg/h	4,3
	*Средняя рабочая мощность	kW	15,6
	*Скорость дыма на выходе	g/s	14,3
	*Температура газов после дымооборотов каналов	°C	510
	*Необходимая сила тяги на патрубке	mbar	0,15
	*Потребление воздуха для горения	m³/h	33,7

\* относительно количества дров

Опциональное комфортное оборудование:



Возможность подводки наружного воздуха



SMS - Mini



SMS



Дверца



Вода



Дымообороты



Дымооборотные каналы

**Испытание** в соответствии с DIN EN 13229 и техническим условиям в соответствии с Art. 15a B-VG

Протокол испытаний номер:

RRF - 29 06 1055-1



1. BlmSchV. Stufe 1

1. BlmSchV. Stufe 2

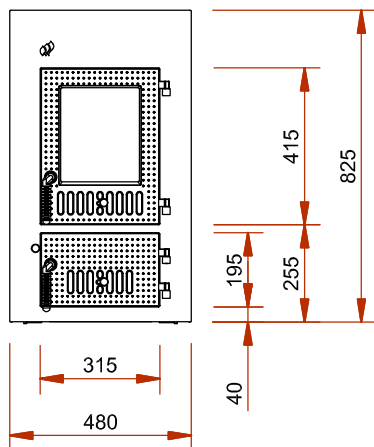


Дальнейшая информация:

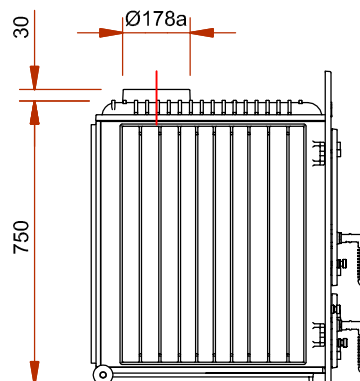
# SD 11 E

Топливо: древесина/ бурый уголь

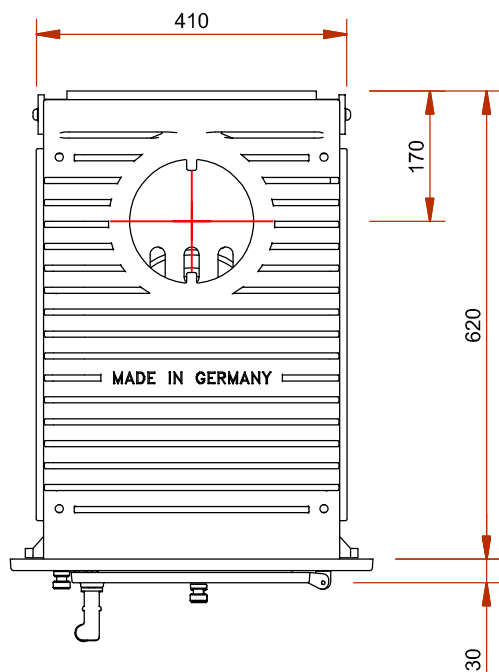
Изображение фронт М 1:20



Боковое изображение М 1:20



Изображение сверху М 1:10



Внутренняя футеровка

